

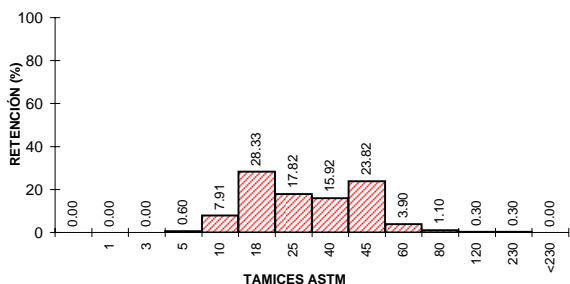
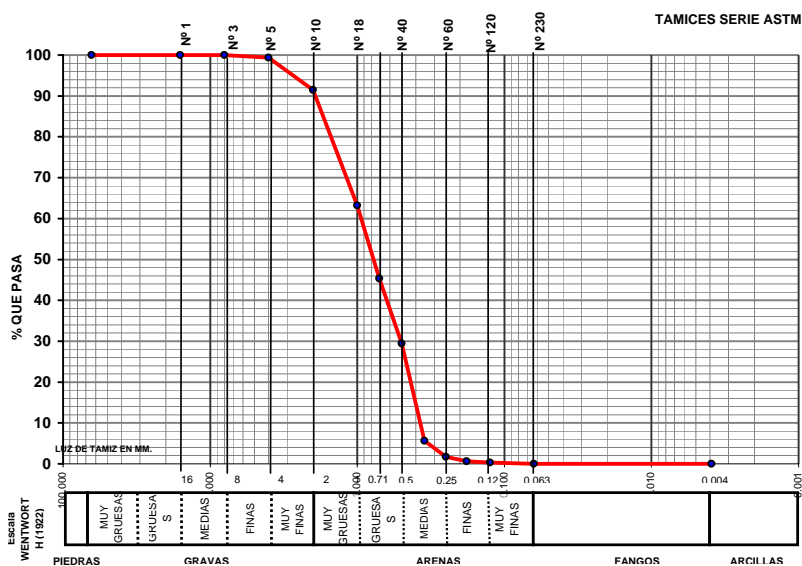
**MINISTERIO MEDIO AMBIENTE - DIRECCIÓN GRAL. DE COSTAS**

<b>Muestra</b>	0005_00
<b>Provincia</b>	LAS PALMAS

<b>Z=</b>	-20.00
-----------	--------

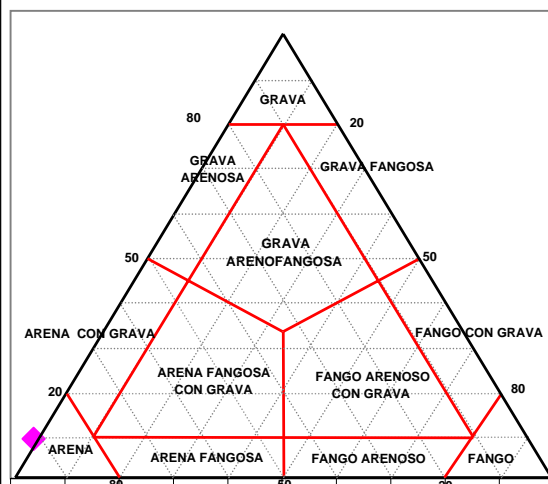
Nº TAMIZ (ASTM)		luz de malla (mm)	muestra (gr)	% RETENCIÓN	% RETENIDO ACUMULADO	% QUE PASA ACUMULADO
GJ		64.000	0.00	0.00	0.00	100.00
GG	1	16.000	0.00	0.00	0.00	100.00
GM	3	8.000	0.00	0.00	0.00	100.00
GF	5	4.000	0.60	0.60	0.60	99.40
GMF	10	2.000	7.90	7.91	8.51	91.49
AMG	18	1.000	28.30	28.33	36.84	63.16
AG	25	0.710	17.80	17.82	54.66	45.34
AG	40	0.500	15.90	15.92	70.58	29.42
AM	45	0.350	23.80	23.82	94.40	5.60
AM	60	0.250	3.90	3.90	98.30	1.70
AF	80	0.180	1.10	1.10	99.40	0.60
AF	120	0.125	0.30	0.30	99.70	0.30
AMF	230	0.063	0.30	0.30	100.00	0.00
F	<230	0.0039	0.00	0.00	100.00	0.00
		Total muestra	99.90	100.00		

## ARENA



## UTE MAXORATA

## CLASIFICACION TEXTURAL - DIAGRAMA TRIANGULAR





## LABORATORIO DE ANÁLISIS

### INFORME DE ENSAYO

**Nº de Registro**      **FU0005\_00**

Ecología y arqueología marina del estudio  
ecocartográfico de las islas de  
Fuerteventura y Lobos.

#### DATOS DE LA MUESTRA

**Tipo de muestra:** Sedimentos.  
**Muestreo:** HIDTMA ECOMAR, S.L.  
**Identificación:** 0005 00

#### RESULTADOS

Parámetro	Resultado	Método
Cadmio total	<0.05 mg/kg	EPA 7131A
Cobre total	<0.05 mg/kg	EPA 7210
Plomo total	<0.05 mg/kg	EPA 7420
Níquel	<0.05 mg/kg	EPA 7520
Mercurio total	<3 mg/kg	EPA 7471A
Materia orgánica	0.9 %	Oxidación con dicromato
Potencial REDOX	186 mV	Electrometría
Hidrocarburos totales	<0.1 mg/l	Espectroscopía IR EPA 418
Coliformes totales	0 ufc/g	Filtración en membrana y cultivo a 44°, recuento de colinas. St. Meth. 9222 D y 9230 C
Coliformes fecales	0 ufc/g	
Estreptococos fecales	0 ufc/g	Filtración en membrana y cultivo a 37°, recuento de colinas. St. Meth. 9222 D y 9230 C

#### Observaciones:

  
Fdo.: Gilberto Diosdado Doñate  
Director Técnico

Antigua, a 16 de noviembre de 2005